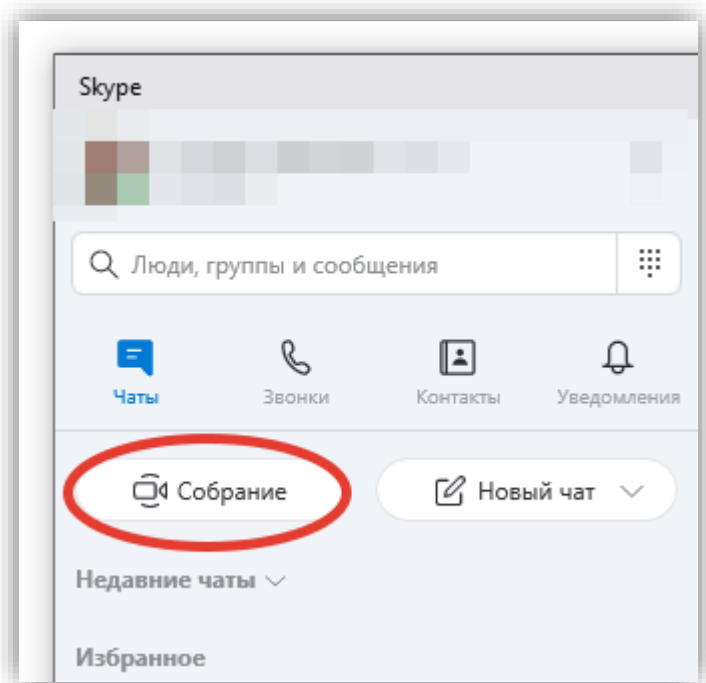


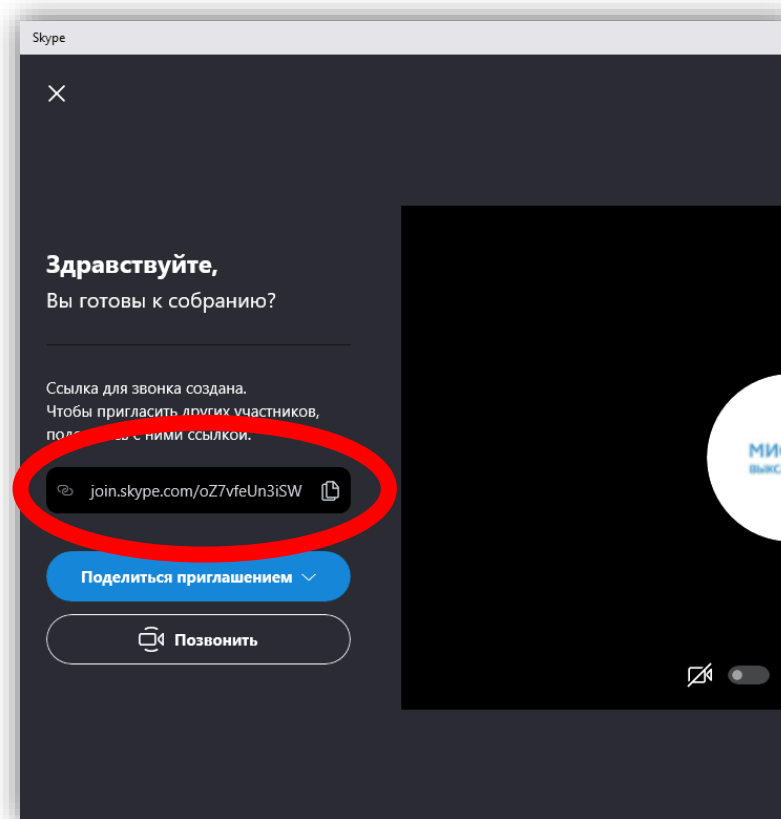
# Инструкция для Преподавателей



1) Для создания Дистанционного урока с другими участниками необходимо щелкнуть кнопку «Собрание»;

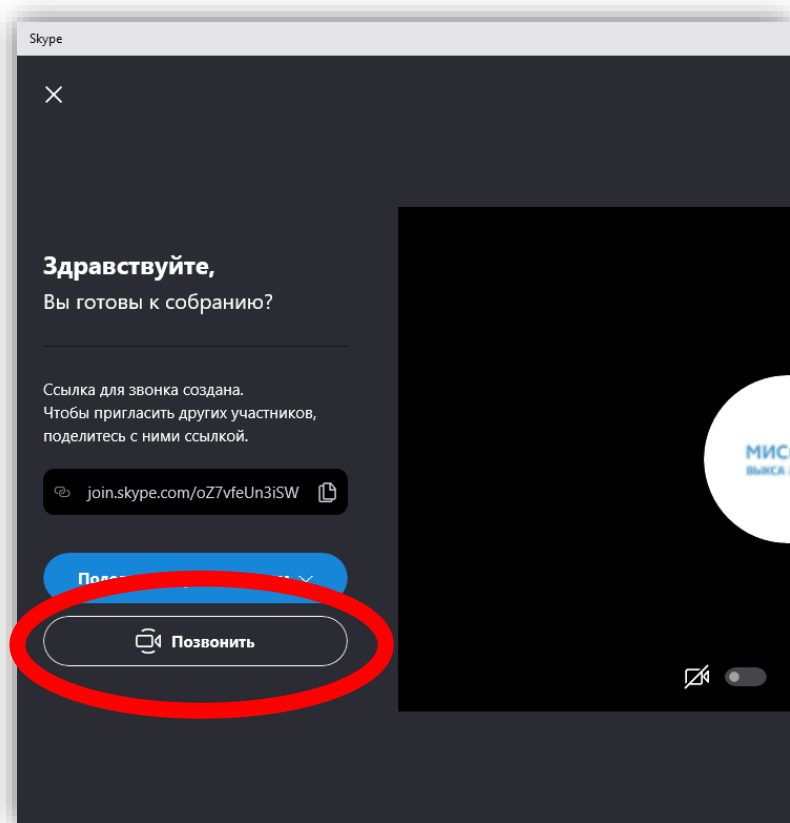


2) В появившемся окне можно наблюдать **ссылку на онлайн-занятие**, Вам необходимо **распространить** данную ссылку для студентов (эта ссылка будет использоваться для подключения студентов к вашему онлайн-занятию) По вопросу распространения ссылки необходимо обратиться **на вашу кафедру** либо по телефону **4-12-42**.

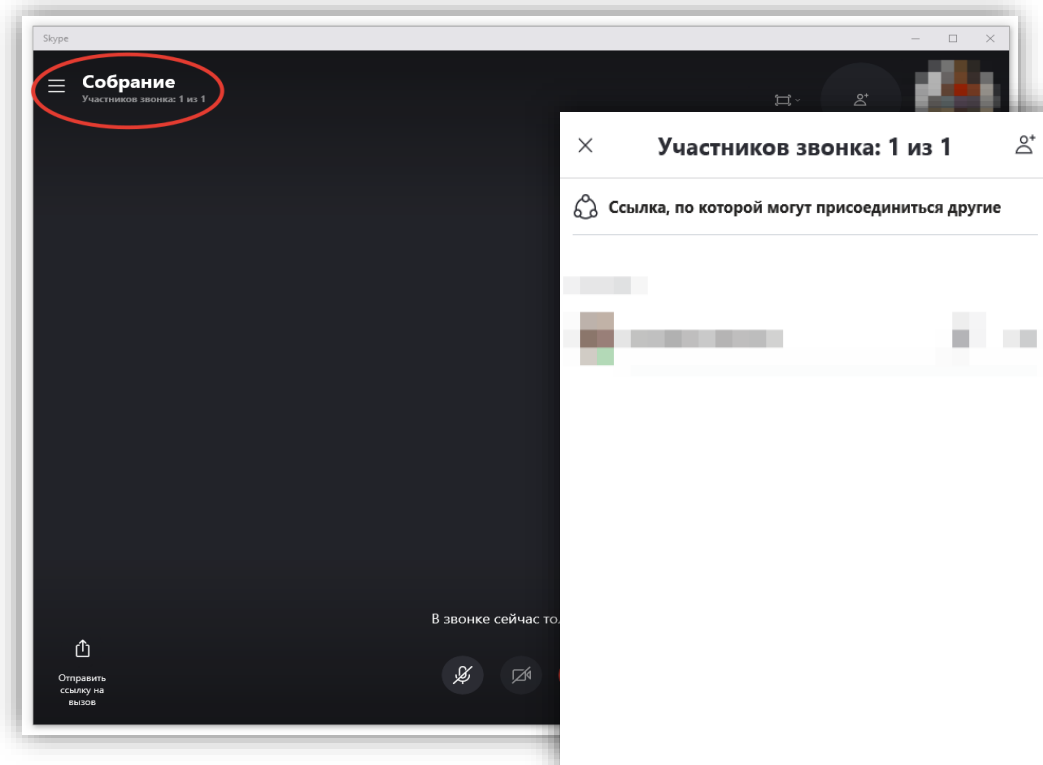


### 3) Затем, нажать кнопку «Позвонить»

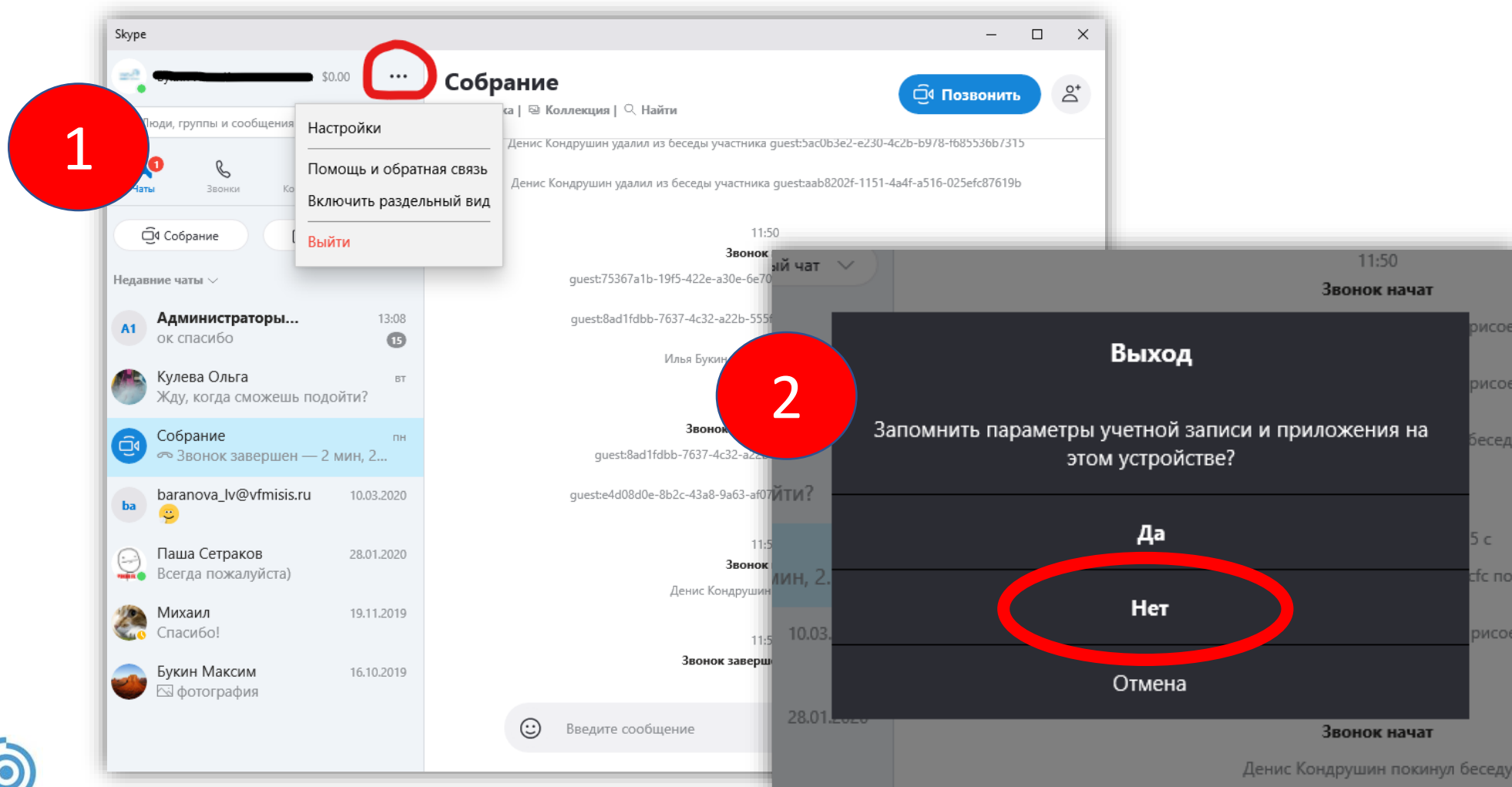
(студенты будут подключаться постепенно **по ссылке**, которую Вы оставили на **Вашу кафедру**, затем необходимо **дождаться** их подключения)



4) Количество участников можно посмотреть **выше**, по нажатию «**Участников звонка: 1 из 1**» (количество участников будет изменяться **по мере присоединения** студентов)



5) По окончании работы в Skype необходимо **выйти из своей учетной записи**. Для этого необходимо нажать «Три точки» (указано на скриншоте ниже) и выбрать «**Выйти**» в появившемся окне выбрать «**Нет**»



# Инструкция для Студентов



Необходимо перейти на сайт **Выксунского филиала** (vf.misis.ru)

Затем перейти: **Студентам** -> **Высшее образование** -> **Расписание и объявление**  
и выбрать «**Ссылки на онлайн-занятия**»

МИСИС Выхва

Для слабовидящих | Выкл | Язык | Карта сайта | Написать нам | Регистрация | Вход

О ФИЛИАЛЕ ▾ НОВОСТИ **СТУДЕНТАМ** ▾ АБИТУРИЕНТАМ ▾ СВЕДЕНИЯ ОБ ОБРАЗОВАТЕЛЬНОЙ ОРГАНИЗАЦИИ ▾ 🔍

Расписание и объявления Студентам / Высшее образование

О филиале ▾  
Новости  
**Студентам** ▾  
Высшее образование  
Плагиат детектор  
АБИТУРИЕНТАМ ▾  
Сведения об образовательной организации ▾

**ВНИМАНИЕ!!!**  
**Расписание занятий онлайн**

Ссылки на электронные ресурсы учебных занятий  
(информация может обновляться каждые 2 часа)

**Ссылки на онлайн-занятия**

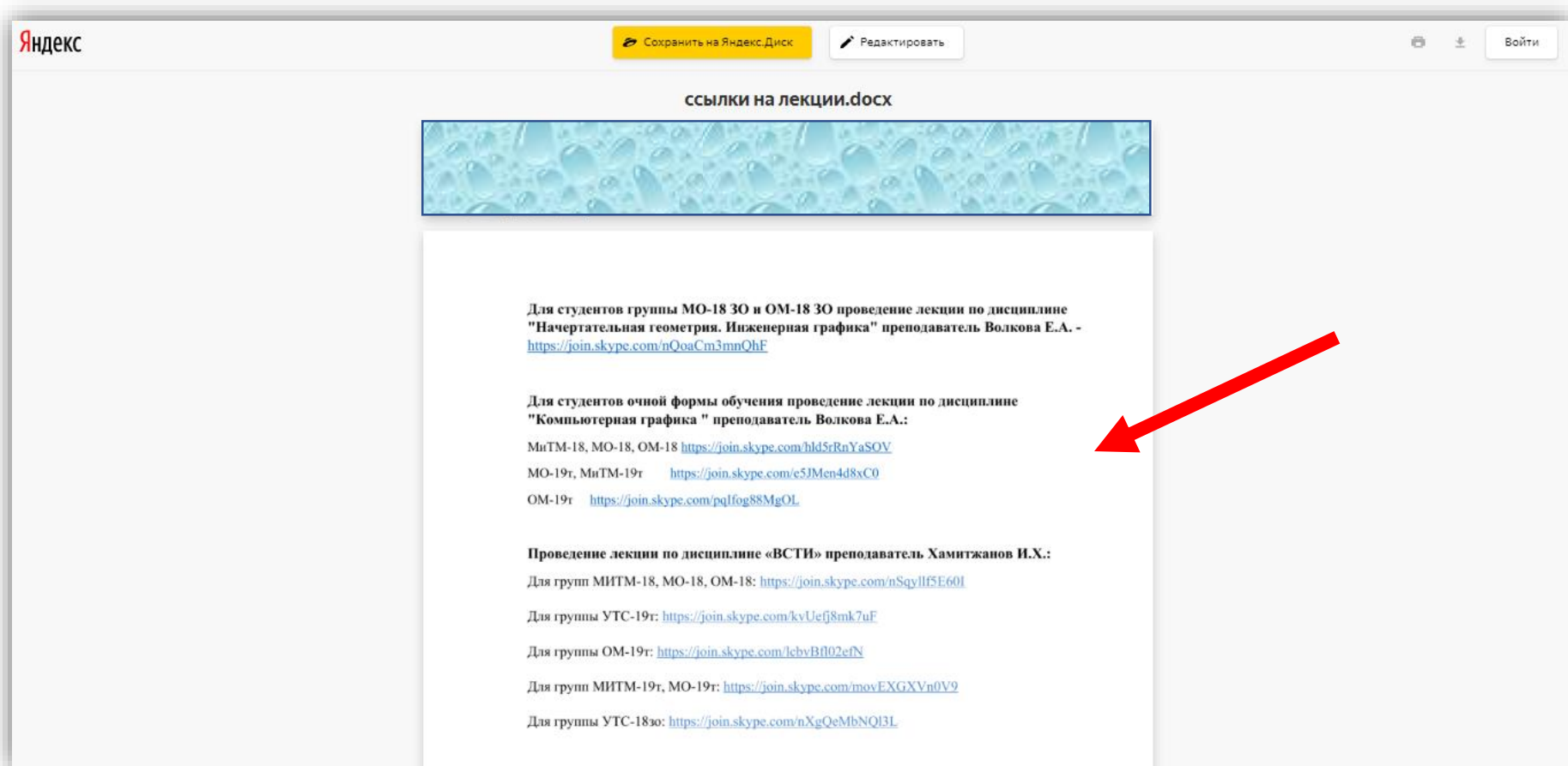
Уважаемые студенты!

**СРОЧНО!!!**

Необходимо зайти в личный кабинет 1С:Университет  
([https://login.misis.ru/ru/users/sign\\_in](https://login.misis.ru/ru/users/sign_in)) и оформить заявление о переводе на  
индивидуальный учебный план.  
Большая просьба оповестить об этом ваших однокурсников.

Откроется документ в котором представлен перечень **Преподавателей**, а также ссылки на **онлайн-занятия в Skype**.

Студенту необходимо **выбрать ссылку и перейти по ней** на соответствующее онлайн-занятие.



Яндекс

Сохранить на Яндекс.Диск Редактировать Войти

ссылки на лекции.docx

Для студентов группы МО-18 30 и ОМ-18 30 проведение лекции по дисциплине "Начертательная геометрия. Инженерная графика" преподаватель Волкова Е.А. - <https://join.skype.com/nQoaCm3mnQhF>

Для студентов очной формы обучения проведение лекции по дисциплине "Компьютерная графика " преподаватель Волкова Е.А.:

МиТМ-18, МО-18, ОМ-18 <https://join.skype.com/hld5rRnYaSOV>

МО-19г, МиТМ-19г <https://join.skype.com/e5JMen4d8xC0>

ОМ-19г <https://join.skype.com/pqIfog88MgOL>

Проведение лекции по дисциплине «ВСТИ» преподаватель Хамитжанов И.Х.:

Для групп МИТМ-18, МО-18, ОМ-18: <https://join.skype.com/nSqyJlf5E60I>

Для группы УТС-19г: <https://join.skype.com/kvUefj8mk7uF>

Для группы ОМ-19г: <https://join.skype.com/lcbvBf02efN>

Для групп МИТМ-19г, МО-19г: <https://join.skype.com/movEXGXVn0V9>

Для группы УТС-18зо: <https://join.skype.com/nXgQeMbNQI3L>