


Документ подписан простой электронной подписью  
Информационный владелец:  
**МИСиС**  
ФИО: Кудачов Дмитрий Викторович  
Университет науки и технологий  
Должность: Директор Выксунского филиала НИТУ "МИСиС"  
Дата подписания:  
Уникальный программный ключ:  
619b0f17f7227aеccca9c00adba42f2def217068



# Вступительные испытания с использованием дистанционных технологий

# Оглавление

	Требования к рабочему месту
	Используемые системы
	Приглашение на экзамен
	Авторизация в системе LMS Canvas
	Забыли пароль
	Подготовка рабочего места перед экзаменом
	Демокурс для бакалавров
	Активация системы прокторинг
	Идентификация личности
	Активация чата в системе прокторинг
	Экзаменационный билет
	Отправка работы на проверку
	Порядок проведения консультаций
	Что запрещено на экзамене
	Уважительные причины не участия в экзаменах
	Технический сбой
	Нормативные документы
	Программы вступительного испытания
	Вспомогательные ссылки для тестирования оборудования





# Требования к рабочему месту

Параметр	Минимальные требования
Веб-браузер	Последняя версия Яндекс.Браузер
Операционная система	Windows 7/8/10; macOS 10.12 «Sierra»
Оперативная память	Не менее 2 Гб
Процессор	Не менее 1 ГГц
Веб-камера	Выносная с возможностью настройки положения, не менее 640x480, 15 кадров/с
Микрофон	Внешний микрофон, не интегрированный с наушниками
Динамики (колонки)	Для связи с проктором Запрещено использование наушников
Сеть (Интернет)	Не менее 256 Кбит/с
Телефон или любое электронное устройство с камерой	Устойчивое подключение к информационнотелекоммуникационной сети «Интернет» Допускается использование сканера



# Используемые системы

Системы разворачиваются без установки дополнительного программного обеспечения






# Приглашение на экзамен

Приглашение на экзамен приходит на электронную почту в течение дня, предшествующего дате проведения вступительного испытания

Приглашение на участие в курсе Входящие x ✕ 🖨 🔗

 **NUST MISiS Open Canvas** <lms@misys.ru> пн, 21 июн., 11:10 (10 дней назад) ☆ ↩ ⋮  
кому: я ▾

You've been invited to participate in the course, Тест Аспирантура .  
Course role: Студент

Имя: [robotmisis@gmail.com](mailto:robotmisis@gmail.com)  
Электронная почта: [robotmisis@gmail.com](mailto:robotmisis@gmail.com)

[Get Started](#)



# Как авторизоваться



You've been invited to participate in the course, **Название курса**.  
Course role: Студент

Имя: [robotmisis@gmail.com](mailto:robotmisis@gmail.com)  
Электронная почта: [robotmisis@gmail.com](mailto:robotmisis@gmail.com)

Get Started

Шаг 1 Нажмите кнопку  
«Get Started»

canvas

Добро пожаловать!

Вы приглашены на участие в **Название курса**. Для принятия этого запроса необходима учетная запись Canvas. Щелкните ссылку ниже, чтобы создать учетную запись Canvas.

Шаг 2 Нажмите кнопку  
«Создать мою учетную  
запись»

canvas

Добро пожаловать!

Для завершения регистрации для курса **Название курса** потребуется дополнительная информация.

Адрес электронной почты:

Пароль:

Часовой пояс:

Я хочу получать информацию, новости и советы от Instructure

Я согласен с [Условиями использования](#) и [Политикой конфиденциальности](#)

Шаг 3 Придумайте пароль,  
запомните его и введите в  
поле «Пароль», нажмите на  
кнопку «Зарегистрироваться»



# Забыли пароль



You've been invited to participate in the course, Тест Аспирантура .  
Course role: Студент

Имя: [robotmisis@gmail.com](mailto:robotmisis@gmail.com)  
Электронная почта: [robotmisis@gmail.com](mailto:robotmisis@gmail.com)

Get Started

Шаг 1 Нажмите кнопку

«Get Started»



Добро пожаловать на образовательную платформу Открытый Canvas НИТУ «МИСиС»!

Электронная почта

Пароль

Остаться в системе

Забыли пароль?

Войти

Шаг 2 Воспользуйтесь функцией

«Забыли пароль?»



Добро пожаловать на образовательную платформу Открытый Canvas НИТУ «МИСиС»!

Введите свою электронную почту, после чего вам будет отправлена ссылка для изменения пароля.

Электронная почта

Назад

Запросить пароль

Шаг 3 Введите электронную почту

и нажмите «Запросить пароль»



# Забыли пароль



Забыли пароль: Canvas Входящие x



**NUST MISiS Open Canvas** <lms@misis.ru>  
кому: я ▾

Вы запросили подтверждение пароля для входа в Canvas.

Этот адрес связан с учетными данными "[nabor2020@edu.misis.ru](mailto:nabor2020@edu.misis.ru)".

[Щелкните здесь, чтобы задать новый пароль](#)

Шаг 4 Перейдите в почту которую

вы указали, откройте письмо и

перейдите по ссылке

Изменить пароль входа для nabor2020@edu.misis.ru

nabor2020@edu.misis.ru

Новый пароль:

\*\*\*\*\*

Повтор нового пароля:

\*\*\*\*\*

Обновить пароль

Шаг 5 Придумайте пароль, запомните его и

введите в поле «Новый пароль» и «Повтор


нового пароля»





# Подготовка рабочего места перед экзаменом

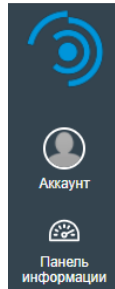
- Убрать со стола все лишние предметы
- Убедиться, что в комнате нет посторонних людей и шума
- Установить web-камеру фронтально и таким образом, чтобы были видны лицо, руки, а также поверхность рабочего стола
- По требованию наблюдающего осуществить поворот камеры для демонстрации помещения



За **30 минут**  
до начала  
экзамена



# Подтверждение регистрации



ДЕМОКУРС Бакалавриат

В начало

Задания

Вас пригласили присоединиться к **ДЕМОКУРС Бакалавриат** в качестве Студент

Отклонить

Принять

Просмотреть поток курса

Скоро

Календарь

Ничего на следующей неделе

## ДЕМОКУРС Бакалавриат

### Вступительное испытание по Дисциплина

Уважаемые поступающие!

Мы рады приветствовать вас на вступительном испытании (ВИ) по ПРЕДМЕТУ "Дисциплина".

#### ДО ВСТУПИТЕЛЬНОГО ИСПЫТАНИЯ НЕОБХОДИМО:

- обеспечить соответствие оборудования вашего рабочего места **установленным требованиям** >>
- ознакомиться с **Регламентом проведения вступительных испытаний** >>

#### ВО ВРЕМЯ ВСТУПИТЕЛЬНОГО ИСПЫТАНИЯ ВЫПОЛНИТЕ СЛЕДУЮЩИЕ ШАГИ:

- **Шаг 1. Настройка оборудования и идентификация личности.** (доступно в **XX:XX XX июля 2021 года**)

На этом шаге пройдите процедуру идентификации личности, для этого вам потребуется документ, удостоверяющий личность ([инструкция >> е](#)).

- **Шаг 2. Задание ВИ.**

На этом шаге откройте задание и приступите к его выполнению.

- **Шаг 3. Отправка решений ВИ.**

На этом шаге загрузите отсканированную работу ([инструкция >> е](#)).





# Демокурс Бакалавриат

- Аккаунт
- Панель информации
- Курсы
- Календарь
- Входящие

ДЕМОКУРС Бакалавриат

В начало

Задания

ДЕМОКУРС Бакалавриат

Наименование курса

Вступительное испытание по Дисциплина

Уважаемые поступающие!

Мы рады приветствовать вас на вступительном испытании (ВИ) по ПРЕДМЕТУ "Дисциплина".

**ДО ВСТУПИТЕЛЬНОГО ИСПЫТАНИЯ НЕОБХОДИМО:**

- обеспечить соответствие оборудования вашего рабочего места **установленным требованиям** >>
- ознакомиться с **Регламентом проведения вступительных испытаний** >>

**ВО ВРЕМЯ ВСТУПИТЕЛЬНОГО ИСПЫТАНИЯ ВЫПОЛНИТЕ СЛЕДУЮЩИЕ ШАГИ:**

- **Шаг 1. Настройка оборудования и идентификация личности.** (доступно в **XX:XX XX июля 2021 года**)

На этом шаге пройдет процедура идентификации личности, для этого вам потребуется документ, удостоверяющий личность (инструкция >> )

- **Шаг 2. Задание ВИ.**
- **Шаг 3. Отправка решений ВИ.**

На этом шаге откройте задание и приступите к его выполнению.

Указано время и дата проведения вступительного испытания

Просмотреть поток курса

Скоро [Календарь](#)

Ничего на следующей неделе

Последние отзывы

Сейчас ничего



# Развертывание системы прокторинга

- Аккаунт
- Панель информации
- Курсы
- Календарь
- Входящие

ДЕМОКУРС Бакалавриат > Задания

В начало

Задания

Поиск заданий

Показать по: Дата Тип

Задания без даты

Шаг 1.1 Настройка оборудования и процедура идентификации	Доступно до 17 Авг	-100 баллов
Шаг 2. Прохождение ВИ Демовариант		-0 баллов
Шаг 3. Загрузка работы на проверку		-100 баллов

Кликаем на кнопку Шаг1.



# Развертывание системы наблюдения

Приглашение на участие | Шаг 1.1 Настройка обо...

remote.misis.ru | Шаг 1.1 Настройка оборудования и процедура идентификации

ДЕМОКУРС Бакалавриат > Задания > Шаг 1.1 Настройка оборудования и процедура идентификации

В начало | Задания

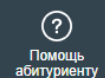
Нажмите на кнопку "Шаг 1. Настройка оборудования и идентификация личности" для перехода в систему прокторинга.

**Внимание:** после завершения процедуры настройки оборудования начнется сеанс сдачи ВИ под видеонаблюдением. В нижней части экрана появится панель "Завершить сеанс / Скрыть". Не нажимайте "Завершить сеанс" до отправки всех файлов с решением на проверку. В противном случае вы завершите процедуру прокторинга, а результаты сдачи ВИ будут аннулированы.

Этот инструмент должен быть загружен в новом окне браузера

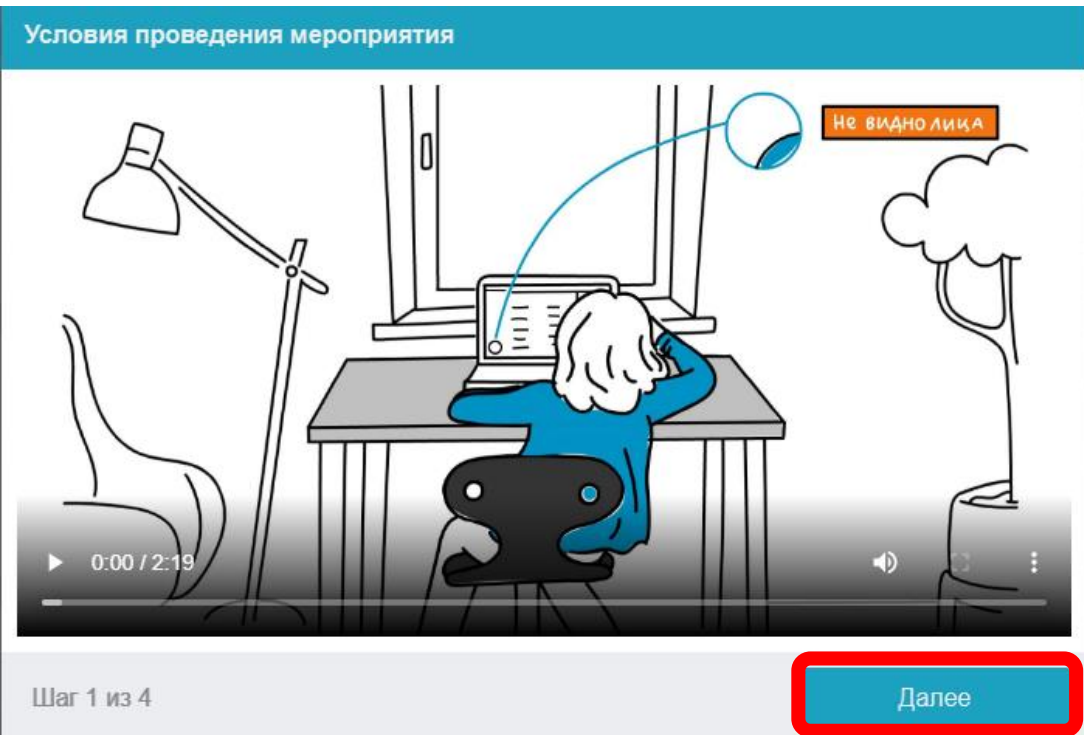
Загрузить Шаг 1.1 Настройка оборудования и процедура идентификации в новом окне

Кликаем на кнопку Загрузить Шаг1.



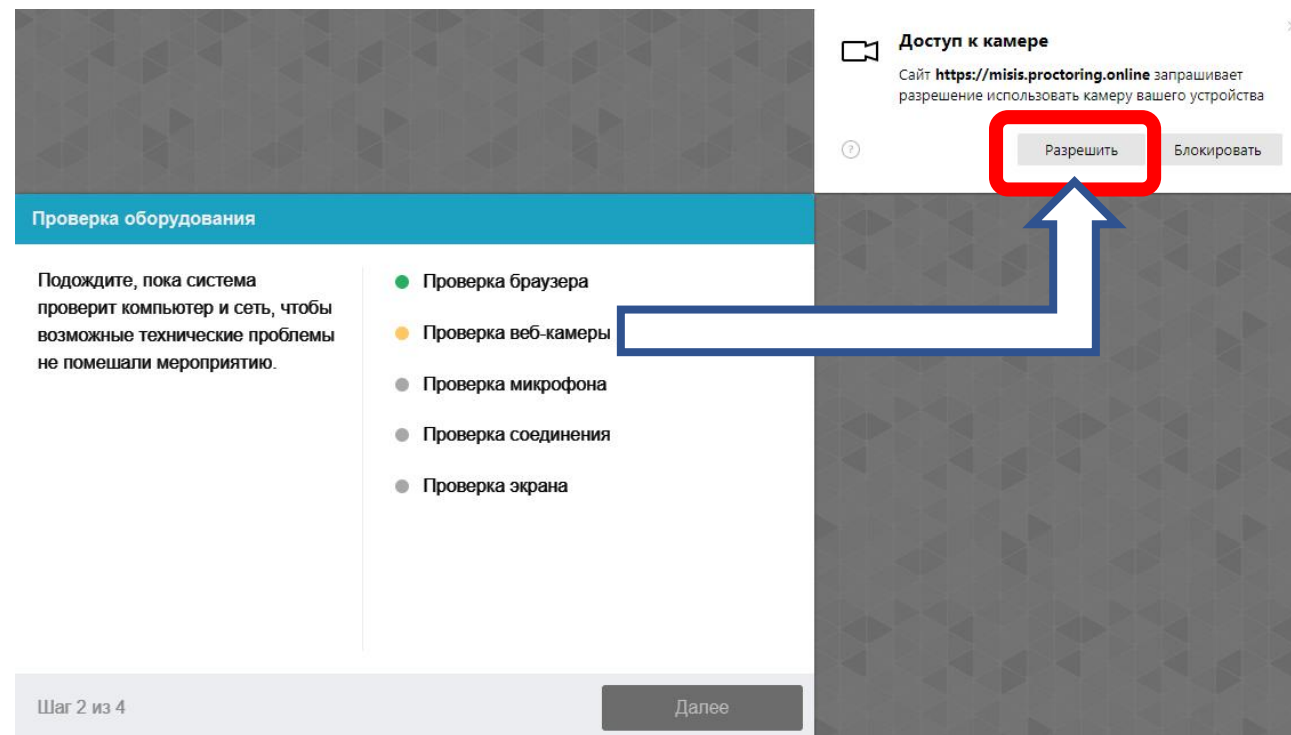


# Развертывание системы прокторинга



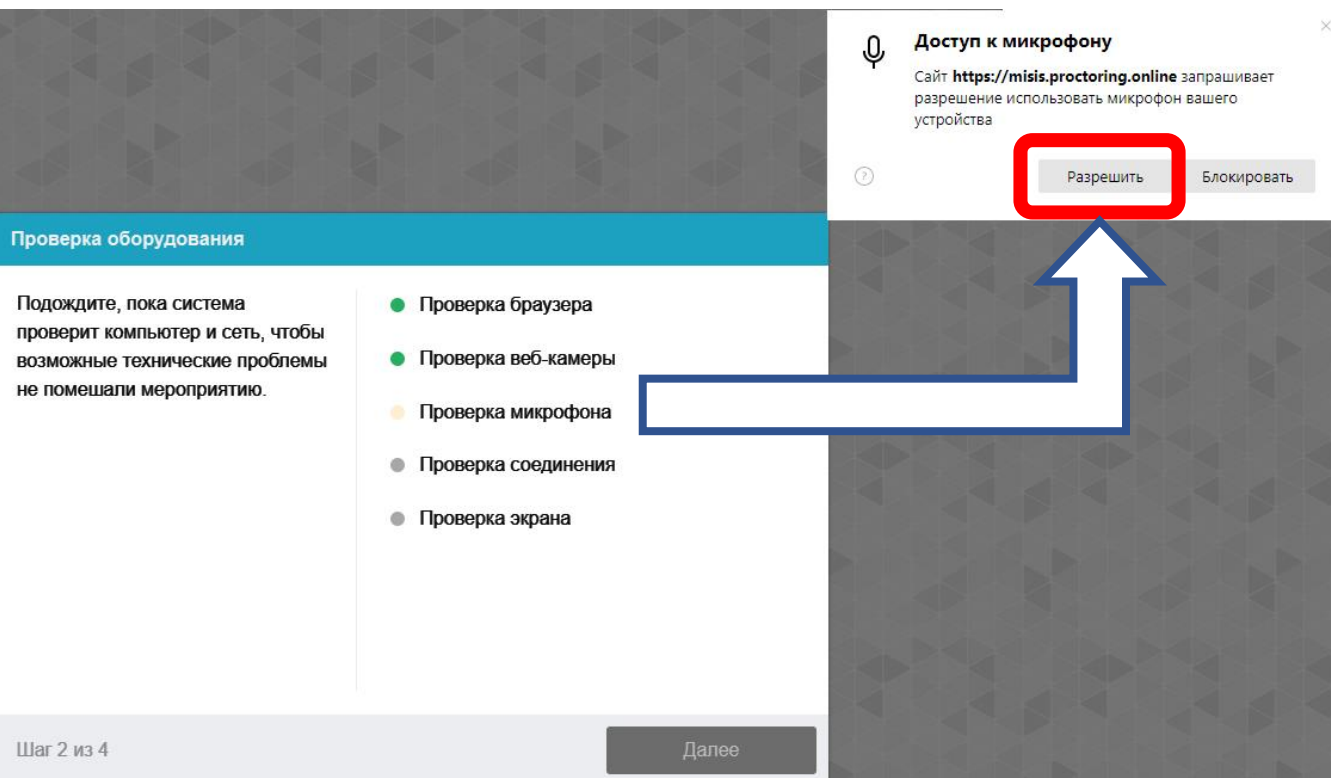
Шаг 1 Просматриваем  
демонстрационный ролик и  
нажимаем кнопку «Далее»

Шаг 2 Предоставляем доступ к  
камере, нажимаем кнопку  
«Разрешить»





# Развертывание системы прокторинга



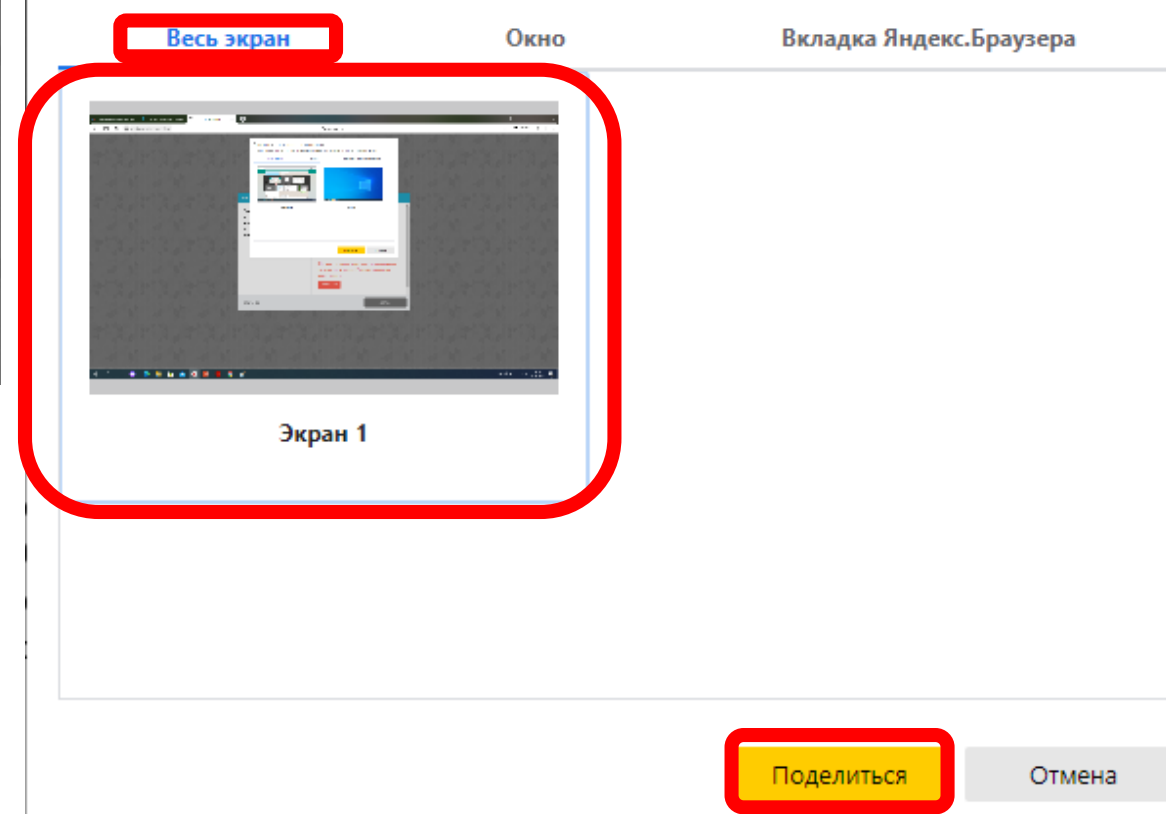
Шаг 2 Предоставляем доступ к микрофону, нажимаем кнопку «Разрешить»

Шаг 2 Разворачиваем на «Весь экран», «Выбираем

Экран 1» и нажимаем кнопку «Поделиться»

Выберите часть экрана для демонстрации

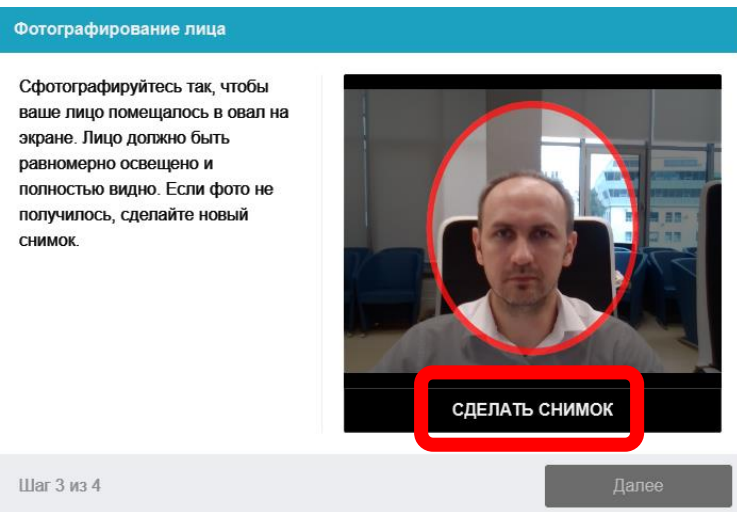
Приложение «misis.proctoring.online» запрашивает разрешение на доступ к вашему экрану.





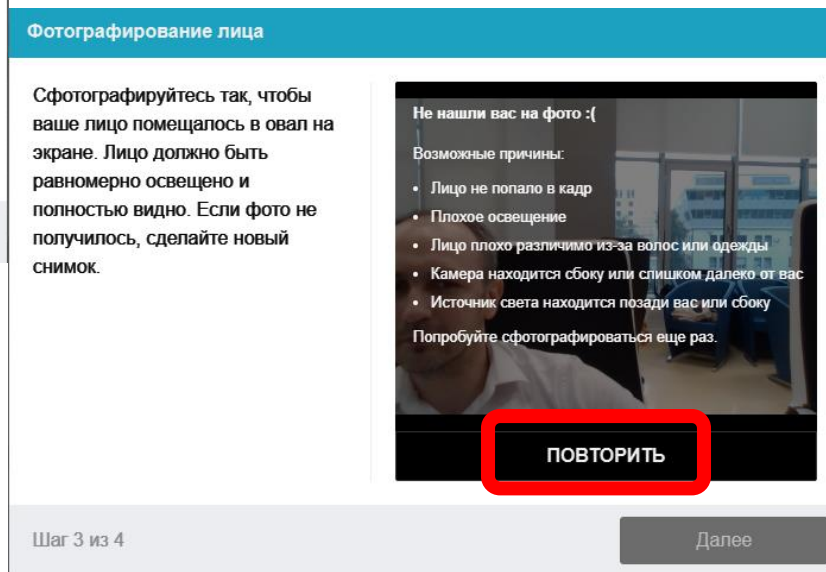
# Развертывание системы прокторинга –

## Идентификация личности



Шаг 3 Создаем фотографию поступающего, нажимаем кнопку

«Сделать снимок»

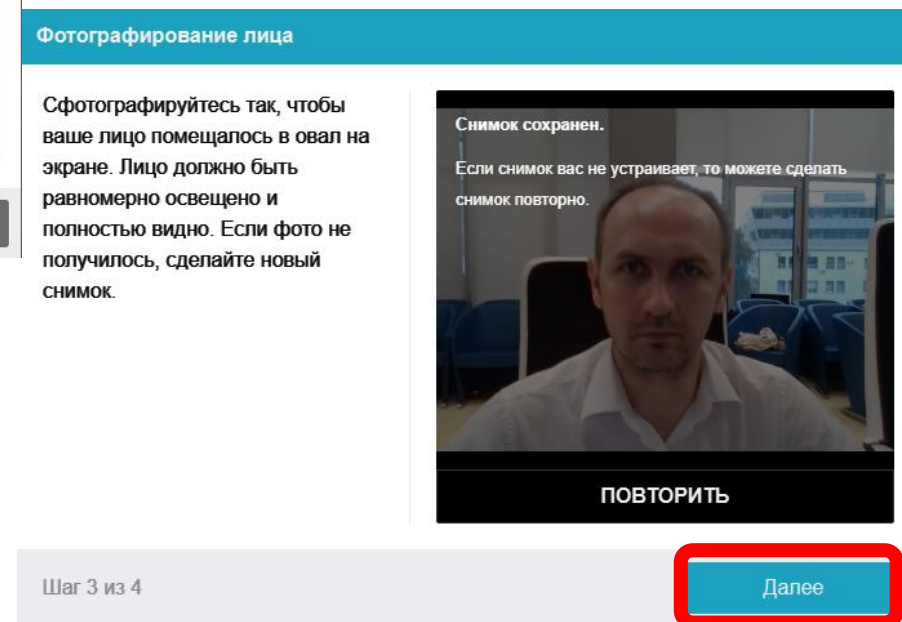


Шаг 3 При неудачном снимке

нажимаем кнопку

«Повторить»

Шаг 3 После успешного сохранения снимка нажимаем кнопку «Далее»








# Развертывание системы прокторинга

## Загрузка удостоверяющего личность документа

Сфотографируйте страницу удостоверяющего личность документа, на которой присутствуют ваши фото и имя.

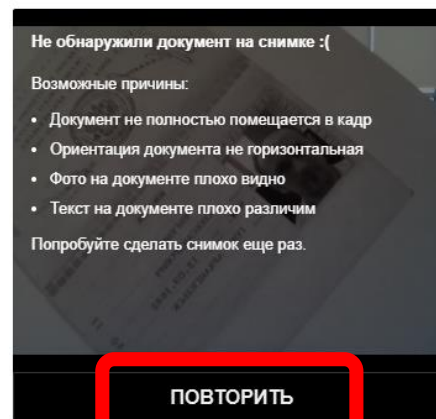


Шаг 4 из 4

Далее

## Загрузка удостоверяющего личность документа

Сфотографируйте страницу удостоверяющего личность документа, на которой присутствуют ваши фото и имя.



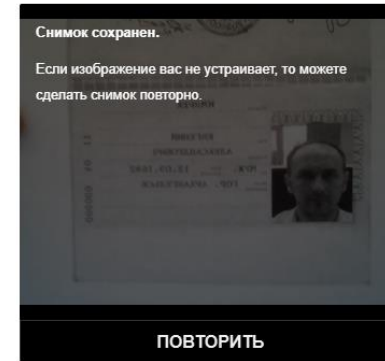
Шаг 4 из 4

Далее

## Загрузка удостоверяющего личность документа

Сфотографируйте страницу удостоверяющего личность документа, на которой присутствуют ваши фото и имя.

Снимок сохранен.  
Если изображение вас не устраивает, то можете сделать снимок повторно.



Шаг 4 из 4

Далее

Шаг 4 Создаем фотографию документа удостоверяющего личность и нажимаем кнопку «Далее»

Шаг 4 При неудачном снимке нажимаем кнопку «Повторить»

Шаг 4 После успешного сохранения снимка нажимаем кнопку «Далее»

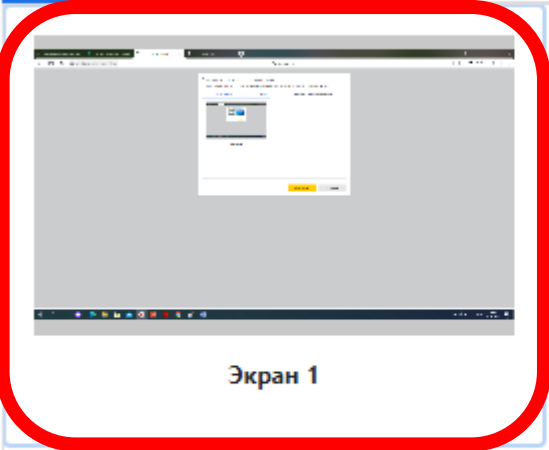


# Развертывание системы прокторинга

Выберите часть экрана для демонстрации

Приложение «misis.proctoring.online» запрашивает разрешение на доступ к вашему экрану.

**Весь экран**      Окно      Вкладка Яндекс.Браузера



Экран 1

**Поделиться**      Отмена



# Успешно развернутая система наблюдения

Приглашение на участие | Шаг 1.1 Настройка оборудования | Прокторинг

Прокторинг

DEMOКУРС Бакалавриат

В начало | Задания | DEMOКУРС Бакалавриат

Индикаторы камеры и микрофона

Вступительное испытание по Дисциплина

Уважаемые поступающие!

Окно с вашим изображением

Окно предупреждение

Нажмите на кнопку «Скрыть»

Просмотреть поток курса

Скоро | Календарь

Ничего на следующей неделе

Последние отзывы

Сейчас ничего

Окно с вашим изображением

Место для вступительного испытания (ВИ) по ПРЕДМЕТУ "Дисциплина".

до вступительного испытания НЕОБХОДИМО:

- обеспечить соответствие оборудования вашего рабочего места установленным требованиям >>
- ознакомиться с Регламентом проведения вступительных испытаний >>

ВО ВРЕМЯ ВСТУПИТЕЛЬНОГО ИСПЫТАНИЯ ВЫПОЛНИТЕ СЛЕДУЮЩИЕ ШАГИ:

- Шаг 1. Настройка оборудования и идентификация личности. (доступно в XX XX XX июля 2021 года)

На этом шаге пройдите процедуру идентификации личности, для этого вам потребуется документ, удостоверяющий личность (инструкция >> ).

- Шаг 2. Задание ВИ.

На этом шаге откройте задание и приступите к его выполнению.

- Шаг 3. Отправка решений ВИ.

На этом шаге загрузите отсканированную работу (инструкция >> ).

Если во время прохождения ВИ вы

Приложение misis.proctoring.online открыло другому пользователю доступ к вашему экрану | Закрыть доступ | Скрыть | напишите нам на



# Интерфейс системы прокторинга - Чат

The screenshot shows a web browser window with the URL `misiproctoring.online`. The main page is titled "ДЕМОКУРС Бакалавриат" and "Вступление по Дисциплина". A chat window is open on the right side, highlighted with a red border. The chat window has a title bar "Чат" and a close button. Inside the chat, there is a speech bubble icon and a text input field at the bottom with the placeholder "Введите текст сообщения...".

Вступительное испытание по Дисциплина

Уважаемые поступающие!

Мы рады приветствовать вас на вступительном испытании (ВИ) по ПРЕДМЕТУ "Дисциплина".

**ДО ВСТУПИТЕЛЬНОГО ИСПЫТАНИЯ НЕОБХОДИМО:**

- обеспечить соответствие оборудования вашего рабочего места **установленным требованиям** >>
- ознакомиться с **Регламентом проведения вступительных испытаний** >>

**ВО ВРЕМЯ ВСТУПИТЕЛЬНОГО ИСПЫТАНИЯ ВЫПОЛНИТЕ СЛЕДУЮЩИЕ ШАГИ:**

- **Шаг 1. Настройка оборудования и идентификация личности.** (доступно в **XX:XX XX июля 2021 года**)

На этом шаге пройдите процедуру идентификации личности, для этого вам потребуется документ, удостоверяющий личность ([инструкция >>](#) ).

- **Шаг 2. Задание ВИ.**

На этом шаге откройте задание и приступите к его выполнению.

- **Шаг 3. Отправка решений ВИ.**

На этом шаге загрузите отсканированную работу ([инструкция >>](#) ).

Нажатие левой кнопки мыши вызовет Чат

Обнаружено сходство лица с другим профилем

Если во время прохождения ВИ вы с... Приложение misiproctoring.online открыло другому пользователю доступ к вашему экрану [Закрыть доступ](#) [Скрыть](#) , напишите нам на



# Интерфейс системы прокторинга – Подсказки ИИ




Переключен фокус на стороннее приложение




Слышен разговор или шум на фоне



Замечен посторонний человек



Камера не работает 



Не изменяйте настройки  
камеры и микрофона во  
время прокторинга



# Получить экзаменационный билет

## Вступительное испытание по направлению XX.XX.XX ДЕМОКУРС

### Уважаемые поступающие!

Мы рады приветствовать вас на вступительном испытании (ВИ) по направлению подготовки XX.XX.XX ДЕМОКУРС.

#### ДО ВСТУПИТЕЛЬНОГО ИСПЫТАНИЯ НЕОБХОДИМО:

- обеспечить соответствие оборудования вашего рабочего места **установленным требованиям** >>
- ознакомиться с **Регламентом проведения вступительных испытаний** >>

#### ВО ВРЕМЯ ВСТУПИТЕЛЬНОГО ИСПЫТАНИЯ ВЫПОЛНИТЕ СЛЕДУЮЩИЕ ШАГИ:

- **Шаг 1. Настройка оборудования и идентификация личности.** (доступно в **XX:XX XX июля 2021 года**)

На этом шаге пройдите процедуру идентификации личности, для этого вам потребуется документ, удостоверяющий личность (инструкция >> [↗](#)).

- **Шаг 2. Задание ВИ.**

На этом шаге откройте задание и приступите к его выполнению.

- **Шаг 3. Отправка решений ВИ.**

На этом шаге загрузите отсканированную работу (инструкция >> [↗](#)).

Если во время прохождения ВИ вы столкнулись с техническими проблемами или у вас появились вопросы о порядке прохождения ВИ, напишите нам на почту [vi@misis.ru](mailto:vi@misis.ru) или получите оперативную консультацию в ZOOM.



# Получить экзаменационный билет

ДЕМОКУРС Бакалавриат > Тесты > Шаг 2. Прохождение ВИ Демовариант

В начало

Задания

## Шаг 2. Прохождение ВИ Демовариант

**Срок** Нет срока выполнения   **Баллы** 0   **Вопросы** 0   **Ограничение по времени** 120 минут

Инструкции

Это демовариант вступительного испытания. Для его прохождения вам понадобятся:

- чистые листы формата А4 для записи решений;
- устройство, чтобы сфотографировать вашу работу.

Во время решения заданий ВИ не ставьте пометки на листах, которые могут идентифицировать вашу работу.

Время выполнения заданий ВИ ограничено X минутами.

Экзаменационный билет содержит N заданий. За каждый правильный ответ на вопрос в письменном экзамене начисляется Y баллов.

Максимальная итоговая оценка – 100 баллов.

Минимальный проходной балл, подтверждающий успешное прохождение вступительных испытаний, составляет 40.

После окончания основного времени на выполнение заданий сфотографируйте работу и загрузите файлы в систему (для этого перейдите на Шаг 3).

Желаем удачи!

**Задачи засчитываются только при наличии полного и обоснованного решения, а также написанных ответов в прикрепленных вами файлах (просьба выделять ответ).**

Пройти тест

Нажмите кнопку  
«Пройти тест»

← Назад

Далее →

Обнаружено сходство лица с другим профилем

Приложение misis.proctoring.online открыло другому пользователю доступ к вашему экрану

Закреть доступ

Скрыть



# Получить экзаменационный билет

- Аккаунт
- Панель информации
- Курсы
- Календарь
- Входящие

ДЕМОКУРС Бакалавриат > Тесты > Шаг 2. Прохождение ВИ Демовариант

В начало  
Задания

## Шаг 2. Прохождение ВИ Демовариант

Начато: 30 Июн в 16:50

### Инструкции к тесту

Это демовариант вступительного испытания. Для его прохождения вам понадобятся:

- чистые листы формата А4 для записи решений;
- устройство, чтобы фотографировать вашу работу.

Во время решения заданий ВИ не ставьте пометки на листах, которые могут идентифицировать вашу работу.

Время выполнения заданий ВИ ограничено X минутами.

Экзаменационный билет содержит N заданий. За каждый правильный ответ на вопрос в письменном экзамене начисляется Y баллов.

Максимальная итоговая оценка – 100 баллов.

Минимальный проходной балл, подтверждающий успешное прохождение вступительных испытаний, составляет 40.

После окончания основного времени на выполнение заданий сфотографируйте работу и загрузите файлы в систему (для этого перейдите на Шаг 3).

Желаем удачи!

**Задачи засчитываются только при наличии полного и обоснованного решения, а также написанных ответов в прикрепленных вами файлах (просьба выделять ответ).**

Это ДЕМОКУРС! На основном экзамене здесь будут размещены задания.

Вопросы

Разделитель

Время идет: [Скрыть](#)  
Сдать тест до: 30 Июн в 18:50  
1 час , 59 минут(ы), 53 секунд(ы)

Время до завершения экзамена

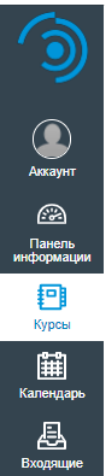
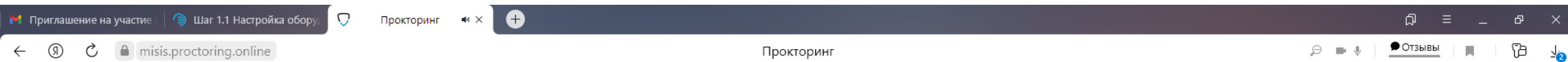
Нажмите «Сдать тест» для перехода к загрузке ответов

Переключен фокус на стороннее приложение





# Как сдать работу



ДЕМОКУРС Бакалавриат > Тесты > Шаг 2. Прохождение ВИ Демовариант

В начало  
Задания

## Шаг 2. Прохождение ВИ Демовариант

Срок Нет срока выполнения   Баллы 0   Вопросы 0   Ограничение по времени 120 минут

### Инструкции

Это демовариант вступительного испытания. Для его прохождения вам понадобятся:

- чистые листы формата А4 для записи решений;
- устройство, чтобы сфотографировать вашу работу.

Во время решения заданий ВИ не ставьте пометки на листах, которые могут идентифицировать вашу работу.

Время выполнения заданий ВИ ограничено X минутами.

Экзаменационный билет содержит N заданий. За каждый правильный ответ на вопрос в письменном экзамене начисляется Y баллов.

Максимальная итоговая оценка – 100 баллов.

Минимальный проходной балл, подтверждающий успешное прохождение вступительных испытаний, составляет 40.

После окончания основного времени на выполнение заданий сфотографируйте работу и загрузите файлы в систему (для этого перейдите на Шаг 3).

Желаем удачи!

**Задачи засчитываются только при наличии полного и обоснованного решения, а также написанных ответов в прикрепленных вами файлах (просьба выделять ответ).**

### История попыток

	Попытка	Время	Оценка
ПОСЛЕДНЯЯ	Попытка 1	3 минут(ы)	0 из 0

Результаты данного теста защищены, и студенты не могут их просматривать.

⚠ Правильные ответы скрыты.

Оценка за этот тест: 0 из 0

Перед сканированием  
работы необходимо  
уведомить проктора в чате

Нажмите «Далее» для  
перехода к загрузке  
ответов

Обнаружено сходство лица с другим профилем

Далее >



# Как сдать работу

ДЕМОКУРС Бакалавриат > Задания > Шаг 3. Загрузка работы на проверку

В начало

Задания

## Шаг 3. Загрузка работы на проверку

Срок Нет даты выполнения Баллы 100 Отправка загрузка файла Типы файлов pdf, doc, и docx

Это завершающий этап вступительных испытаний. Сфотографируйте листы с решениями и прикрепите файлы (pdf, doc) к данному заданию. После прикрепления работы скачайте загруженный файл и проверьте наличие содержимого.

Внимание: рекомендуемый формат названия файлов 001.pdf

Отправить задание

Нажмите «Отправить задание»

Назад

Обнаружено сходство лица с другим профилем

Приложение misis.proctoring.online открыло другому пользователю доступ к вашему экрану

Закреть доступ

Скрыть



# Как сдать работу

- Демокурс Бакалавриат
- Задания
- Шаг 3. Загрузка работы на проверку
- В начало
- Задания
- Аккаунт
- Панель информации
- Курсы
- Календарь
- Входящие

## Шаг 3. Загрузка работы на проверку

Срок Нет даты выполнения Баллы 100 Отправка загрузка файла Типы файлов pdf, doc, и docx

Это завершающий этап вступительных испытаний. Сфотографируйте листы с решениями и прикрепите файлы (pdf, doc) к данному заданию. После прикрепления работы скачайте загруженный файл и проверьте наличие содержимого.

Внимание: рекомендуемый формат названия файлов 001.pdf

Отправка файла

Загрузите файл или выберите файл

Файл:  Файл не выбран

Комментарии...

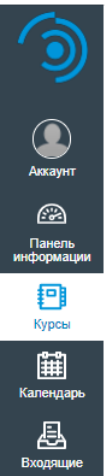
Выберите файл

Если необходимо добавьте еще один файл

Не забудьте нажать «Отправить задание»



# Как сдать работу



ДЕМОКУРС Бакалавриат > Задания > Шаг 3. Загрузка работы на проверку

В начало

Задания

## Шаг 3. Загрузка работы на проверку

Отправить задание заново

Срок Нет даты выполнения Баллы 100 Отправка загрузка файла Типы файлов pdf, doc, и docx

Это завершающий этап вступительных испытаний. Сфотографируйте листы с решениями и прикрепите файлы (pdf, doc) к данному заданию. После прикрепления работы скачайте загруженный файл и проверьте наличие содержимого.

Внимание: рекомендуемый формат названия файлов 001.pdf

Назад

Загрузка

✔ **Принято!**

30 Июн в 16:57

🔗 [Сведения о загрузке](#)

📄 [Скачать ответ 0001-1.docx](#)

Комментарии:  
Комментарии отсутствуют



# 30 минут для загрузки ОТВЕТОВ



Обнаружено сходство лица с другим профилем

Приложение misis.proctoring.online открыло другому пользователю доступ к вашему экрану

[Закреть доступ](#) [Скрыть](#)



# Как сдать работу



ДЕМОКУРС Бакалавриат > Задания > Шаг 3. Загрузка работы на проверку

В начало

Задания

## Шаг 3. Загрузка работы на проверку

Срок Нет даты выполнения Баллы 100 Отправка загрузка файла Типы файлов pdf, doc, и docx

Это завершающий этап вступительных испытаний. Сфотографируйте листы с решениями и прикрепите файлы (pdf, doc) к данному заданию. После прикрепления работы скачайте загруженный файл и проверьте наличие содержимого.

Отправить задание заново

Загрузка

Принято!

30 Июн в 16:57

Сведения о загрузке

Скачать ответ 0001-1.docx

Комментарии:

Комментарии отсутствуют

Внимание: рекомендуемый формат названия файлов 001.pdf

Назад

Если после проверки вы решили что необходимо загрузить другие файлы нажмите «Отправить задание заново»

# 30 минут для загрузки ОТВЕТОВ

Обнаружено сходство лица с другим профилем

Приложение misis.proctoring.online открыло другому пользователю доступ к вашему экрану

Закрывать доступ

Скрыть



# Порядок проведения консультаций к вступительным испытаниям системы

Перед проведением экзамена для поступающих проводятся **2 (две)** консультации в дистанционном формате (**ZOOM-Конференция**):

- Техническая (по способу сдачи экзамена);
- по общеобразовательному предмету/направлению подготовки.

Ссылки на конференцию будут доступны на сайте НИТУ «МИСиС» и направлены поступающим на электронную почту, указанную при регистрации.

## **Даты проведения консультаций, вступительных испытаний и апелляций**

Даты для бакалавриата/специалитета

<https://misis.ru/applicants/admission/baccalaureate-and-specialty/list/schedule/>

Даты для магистратуры

<https://misis.ru/applicants/admission/magistracy/examinations/schedule/>

Даты для аспирантуры

[https://misis.ru/applicants/admission/postgraduate/vstupitel\\_nyeispytaniya/schedule/](https://misis.ru/applicants/admission/postgraduate/vstupitel_nyeispytaniya/schedule/)



## Поступающим во время проведения вступительных испытаний, просмотра работ запрещается:

- Использовать средства фото-, аудио- и видеоаппаратуры во время экзамена (кроме аппаратуры, используемой для работы системы прокторинга);
- Пользоваться справочными материалами, письменными заметками;
- Пользоваться любыми дополнительными средствами связи, электронно-вычислительными устройствами и иными средствами хранения и передачи информации;
- Покидать зону видимости веб-камеры;
- Менять настройки оборудования и снижать чувствительность микрофона;
- Привлекать себе в помощь третьих лиц;
- Предоставлять доступ к оборудованию третьим лицам;
- Использовать в работе чужой текст, опубликованный в бумажном или электронном виде, без полной ссылки на источник (плагиат);
- Читать и комментировать вслух задания письменного вступительного испытания;
- Открывать в браузере посторонние вкладки, если это не требуется системой прокторинга.



# Правила поведения во время прохождения вступительного испытания

- Поступающий должен находиться за рабочим столом во время прохождения вступительного испытания;
- В течение времени, отведенного на прохождение вступительного испытания, поступающий может покинуть свое рабочее место (выйти из помещения), но не более чем на 5 (пять) минут суммарно. При этом видеонаблюдение продолжается;
- При обнаружении факта отсутствия (прерывания) видеонаблюдения поступающий обязан самостоятельно принять меры к восстановлению видеонаблюдения;
- При возникновении сетевых ограничений поступающему необходимо их устранить;
- При повторном присоединении поступающего повторно проводится идентификация личности поступающего;
- По окончании времени, отведенного на вступительное испытание, доступ к экзаменационным материалам автоматически закрывается;
- После завершения экзамена повторно его начать уже будет нельзя;
- При выявлении нарушений проведения дистанционного вступительного испытания результаты могут быть аннулированы;
- В случае задержки с подключением к вступительному испытанию поступающий может быть допущен к участию при условии опоздания не более чем на 30 минут с момента начала вступительного испытания, без продления времени выполнения задания.





# Неучастие во вступительном испытании по уважительной причине

- болезнь;
- вступительные испытания в других образовательных организациях, подтвержденные документально,
- технические сбои при использовании дистанционных технологий, возникшие на стороне НИТУ «МИСиС»;
- иные причины.

Заявления о переносе экзамена с указанием причин, подтвержденных документально, направляются не позднее дня проведения вступительного испытания на электронную почту [vi@misis.ru](mailto:vi@misis.ru).

Заявления рассматриваются Приемной комиссией и оформляется допуск к сдаче вступительного испытания в резервный день.



# Технический сбой

**В случае технического сбоя** оборудования или отсутствия интернета во время проведения вступительного испытания **не по вине поступающего** допускается **повторная сдача** в резервный день.

При возникновении технического сбоя поступающий должен **незамедлительно**, в день проведения вступительного испытания, **но не позднее 18:00** по московскому времени, **проинформировать**

**Приемную комиссию** о невозможности продолжать экзамен **по электронной почте [vi@misis.ru](mailto:vi@misis.ru)**.

НИТУ «МИСиС» рассматривает обращение поступающего в течение одного дня после получения обращения, и при подтверждении случая технического сбоя не по вине поступающего допускается сдача вступительного испытания в резервный день.

**Все спорные случаи рассматриваются Приемной комиссией в индивидуальном порядке.**



# Ознакомьтесь с нормативными документами

**PDF** [Правила приема в НИТУ «МИСиС» на обучение по программам бакалавриата, программам специалитета на 2021/2022 учебный год](#) (1,3 МБ)

**PDF** [Правила приема в НИТУ «МИСиС» на обучение по программам магистратуры на 2021/2022 учебный год](#)

**PDF** [Правила приема в НИТУ «МИСиС» на обучение по программам подготовки научно-педагогических кадров в аспирантуре на 2021/2022 учебный год](#)

- **PDF** [Положение о приемной комиссии НИТУ «МИСиС»](#) (4,1 МБ)
- **PDF** [Положение об экзаменационной комиссии НИТУ «МИСиС»](#) (3,9 МБ)
- **PDF** [Положение об апелляционной комиссии НИТУ «МИСиС»](#) (3,7 МБ)
- **PDF** [Порядок проведения вступительных испытаний НИТУ «МИСиС»](#) (3,8 МБ)
- **PDF** [Регламент проведения вступительных испытаний с использованием дистанционных технологий](#) (1,1 МБ)



<https://misis.ru/applicants/npa/regulations/>



# Где ознакомиться с программами вступительного испытания

Бакалавриат / специалитет

[Поступающим](#) / [Условия приема](#) / [Бакалавриат и специалитет](#) / [Проходные баллы и вступительные испытания](#) /

[Версия для слабовидящих](#)

[Личный кабинет](#)



## Программы вступительных испытаний, проводимых НИТУ «МИСиС» самостоятельно

- [PDF](#) [Программа вступительного испытания по математике](#)
- [PDF](#) [Программа вступительного испытания по физике](#)
- [PDF](#) [Программа вступительного испытания по русскому языку](#)
- [PDF](#) [Программа вступительного испытания по иностранному языку](#) (1,3 МБ)
- [PDF](#) [Программа вступительного испытания по информатике и ИКТ](#)
- [PDF](#) [Программа вступительного испытания по обществознанию](#)
- [PDF](#) [Программа вступительного испытания по химии](#) (1,3 МБ)
- [PDF](#) [Программа вступительного испытания по истории](#) (1,5 МБ)

[Перечень вступительных испытаний  
и минимальные баллы](#)


**Программы вступительных испытаний,  
проводимых НИТУ «МИСиС»  
самостоятельно**

[Особенности проведения вступительных  
испытаний для лиц с ограниченными  
возможностями здоровья и инвалидов](#)

[Расписание вступительных испытаний](#)

[Порядок подачи апелляции](#)


[Проходные баллы 2020 года](#)



<https://misis.ru/applicants/admission/baccalaureate-and-specialty/list/program/>




## Дополнительно для тестирования оборудования




[Тест соответствия системы ProctorEdu](#)



[Тест веб-камеры](#)



[Тест работы микрофона](#)



[Тест скорости интернета](#)

# СПАСИБО ЗА ВНИМАНИЕ

Федеральное государственное  
автономное образовательное учреждение  
высшего образования

Национальный исследовательский  
технологический университет  
«МИСиС»

Приемная комиссия  
Ленинский проспект, 4  
Москва, 119049

